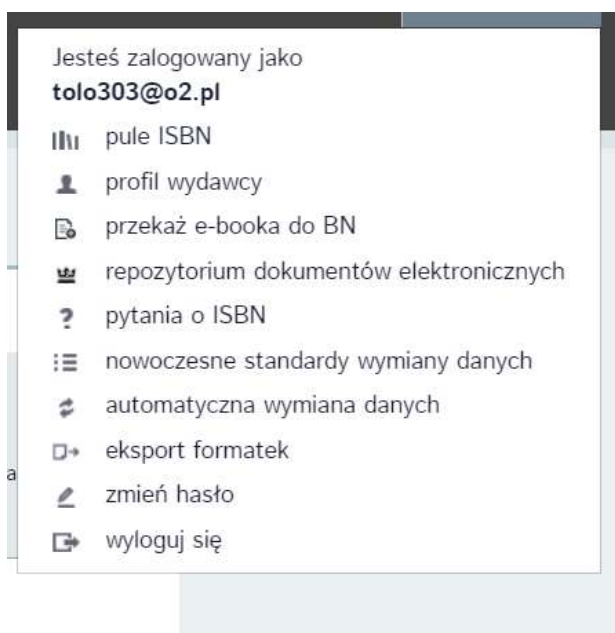


## Instrukcja rejestracji i przekazywania pliku Egzemplarza Obowiązkowego publikacji elektronicznej do Biblioteki Narodowej.

1. W systemie eISBN z poziomu profilu użytkownika mamy możliwość przejścia do systemu Repozytorium Cyfrowe Biblioteki Narodowej, poprzez wybór następujących opcji:
  - a) Przycisk „przełącz e-booka do BN”.
  - b) Przycisk „repozytorium dokumentów elektronicznych”.



2. System przeniesie nas do Repozytorium Cyfrowe Biblioteki Narodowej. Gdy robimy to po raz pierwszy musimy zarejestrować profil. W kolejnym kroku wybieramy opcję „Reprezentuję wydawcę [...]”. Klikamy przycisk na dole ekranu „Przejdź do formularza”.

**POLONA**  
DLA BIBLIOTEK

[Założ profil](#) [Nowa sugestia](#) [Instrukcje i regulaminy](#) [Kontakt](#)

**NOWY UŻYTKOWNIK**  
Założ nowy profil

Witamy! Zalogowano jako: **tolo303@o2.pl**

Nie posiadasz profilu w Repozytorium Cyfrowym Biblioteki Narodowej. Aby uzyskać dostęp do systemu musisz założyć swój profil i podać dodatkowe Wybierz ścieżkę tworzenia profilu najbardziej odpowiadającą Twoim potrzebom:

- Jestem pracownikiem instytucji lub wydawcy, który jest już zarejestrowany w systemie i chcę uzyskać dostęp do pracy w systemie
- Reprezentuję wydawcę, który nie jest zarejestrowany w systemie RCBN - chcę utworzyć swój profil użytkownika i jednocześnie zarejestrować wydawcę
- Reprezentuję instytucję i chcę przekazać materiał do długoterminowej archiwizacji w ramach Centrum Kompetencji - chcę utworzyć swój profil użytkownika i jednocześnie zarejestrować instytucję

[Przejdź do formularza](#)

### 3. Następnie uzupełniamy wszystkie wymagane pola i klikamy „Zarejestruj”.

**NOWY UŻYTKOWNIK**  
Założ nowy profil

Formularz rejestracji dla użytkowników usługi dla wydawnictw/wydawców

**i** Wydawca/wydawnictwo może zarejestrować tylko jedno konto w RCBN. Prowadzenie wielu dla jednego wydawcy/wydawnictwa nie jest obsługiwane. Zgłoszenia więcej niż jednego konta będą odrzucane

Nazwa użytkownika RCBN \*

Email \*

Imię \*

Nazwisko \*

Nazwa wydawcy/wydawnictwa \*

---

Wyrażam zgodę, aby Biblioteka Narodowa (Administrator danych) przetwarzała moje dane osobowe zawarte w formularzu w celu i zakresie niezbędnym do korzystania z Repozytorium Cyfrowe Biblioteki Narodowej (dalej RCBN), zgodnie z Regulaminem oraz Polityką prywatności RCBN, wydaną w celu realizacji rozporządzenia Parlamentu Europejskiego i Rady (UE) 2016/679 z 27.04.2016 r. w sprawie ochrony osób fizycznych w związku z przetwarzaniem danych osobowych i w sprawie swobodnego przepływu takich danych oraz uchylenia dyrektywy 95/46/WE (ogólne rozporządzenie o ochronie danych) (Dz. Urz. UE L Nr 119, s. 1). - RODO. **Mam świadomość, że niepodanie wymaganych informacji będzie skutkowało brakiem możliwości dostępu do zasobów systemu RCBN. \***

Oświadczam, że zapoznałam/em się z „Warunkami przekazywania obiektów do Biblioteki Narodowej” \*

### 4. Jeżeli wszystkie dane zostały poprawnie wprowadzone system wyświetli komunikat:

**Twój profil RCBN został utworzony**

Trwa proces weryfikacji podanych danych i przyznawania odpowiedniego poziomu uprawnień. Otrzymasz wiadomość e-mail po jego zakończeniu

### 5. Poniżej zrzut ekranu wiadomości automatycznej e-mail, którą Państwo otrzymacie po pozytywnej weryfikacji profilu przez pracowników Biblioteki Narodowej.

Repozytorium Cyfrowe BN

Twoje zgłoszenie o rejestracji nowego konta zostało zaakceptowane i utworzone zostało nowe konto w systemie Repozytorium Cyfrowe BN.

Zalogować możesz się pod adresem:

<https://repozytorium-test.bn.org.pl:8443/login>

Dane rejestracyjne:

Login: tolo303\_1

Adres e-mail: [tolo303@o2.pl](mailto:tolo303@o2.pl)

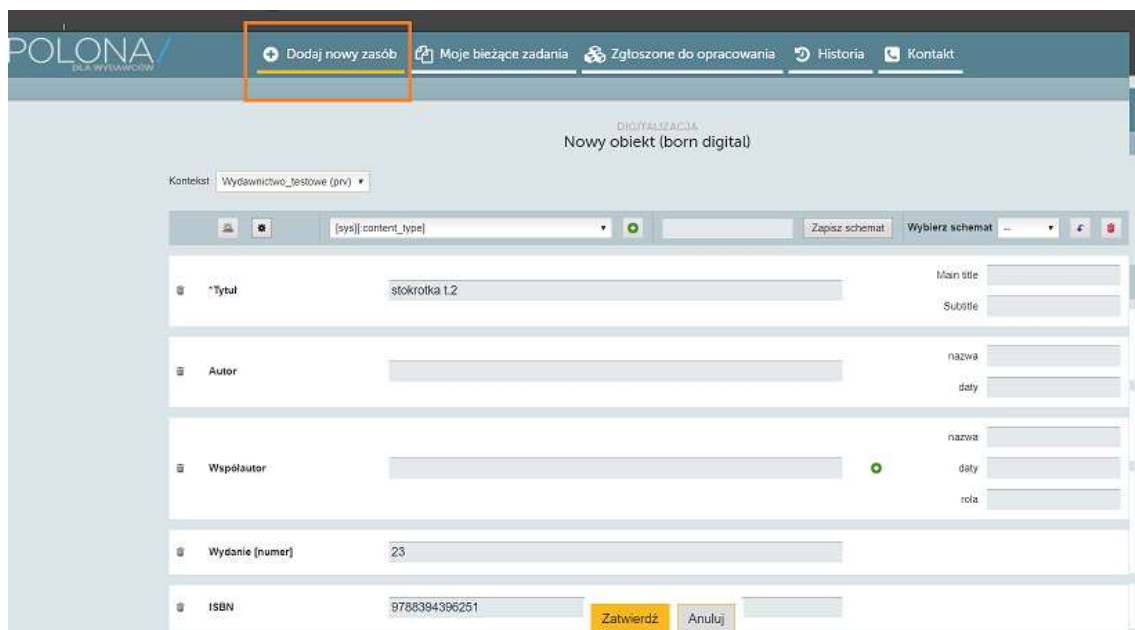
Nazwa wydawcy/wydawnictwa: Wydawnictwo\_testowe

Jeżeli nie rejestrowałeś się w systemie Repozytorium Cyfrowe BN prosimy o kontakt.


W przypadku pytań prosimy o kontakt pod adresem [e-wydawcy@bn.org.pl](mailto:e-wydawcy@bn.org.pl) (dla konta wydawcy) lub [zti@bn.org.pl](mailto:zti@bn.org.pl) (w pozostałych przypadkach).

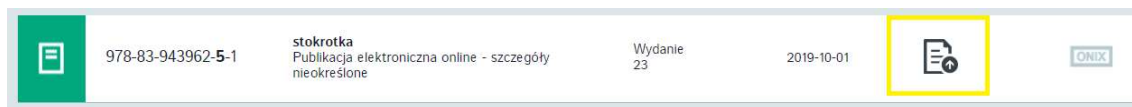
Po otrzymaniu e-maila możemy już przekazać plik Egzemplarza Obowiązkowego publikacji elektronicznej (ebook) do repozytorium Biblioteki Narodowej. Szczegóły patrz plik „rcbn - instrukcja dla wydawcy - umieszczanie plików w RC” w zakładce „Instrukcje i filmy” na głównej stronie systemu eISBN.

6. W celu przekazania Egzemplarza Obowiązkowego możemy wybrać przycisk „Dodaj nowy zasób” – gdy korzystasz z tej opcji wtedy musisz podać metadane ebooka.



The screenshot shows the 'POLONA DLA WYDAWCÓW' interface. A navigation bar at the top includes a highlighted button 'Dodaj nowy zasób' (Add new resource), along with 'Moje bieżące zadania', 'Zgłoszone do opracowania', 'Historia', and 'Kontakt'. Below the navigation bar, the page title is 'DIGITALIZACJA: Nowy obiekt (born digital)'. The 'Kontekst' dropdown is set to 'Wydawnictwo\_testowe (priv)'. The main form area has a '[sys] content\_type' dropdown and a 'Zapisz schemat' button. The form fields are: 'Tytuł' (Title) with value 'stokrotka 1.2', 'Autor' (Author), 'Współautor' (Co-author), 'Wydanie (numer)' (Edition) with value '23', and 'ISBN' with value '9788394396251'. There are also fields for 'Main title', 'Subtitle', 'nazwa' (name), and 'data' (date) for both author and co-author. At the bottom right of the form are 'Zatwierdź' (Confirm) and 'Anuluj' (Cancel) buttons.

Możesz także przekazać EO z serwisu e-isbn z poziomu rekordu ale tylko publikacji z wybraną formą „publikacja elektroniczna” klikamy wówczas w ikonę „przełącz e-booka do BN” ( ikona ). Wówczas niektóre metadane przekazywanej publikacji zostaną automatycznie uzupełnione na formularzu przekazywania pliku EO.



The screenshot shows a record card with the following information: ISBN 978-83-943962-5-1, title 'stokrotka', subtitle 'Publikacja elektroniczna online - szczegóły nieokreślone', edition 'Wydanie 23', and date '2019-10-01'. A yellow box highlights the 'przełącz e-booka do BN' icon (document with plus sign). There is also an 'ONIX' button on the right.

Następnie kroki procesu przekazywania pliki EO publikacji ebook zostały opisane w instrukcji „rcbn - instrukcja dla wydawcy - umieszczanie plików w RC” w zakładce „Instrukcje i filmy” na głównej stronie systemu eISBN - link: <https://e-isbn.pl/IsbnWeb/start/instrukcja.html>

**W razie pytań uprzejma prośba o kontakt poprzez adres email: [e-wydwcy@bn.org.pl](mailto:e-wydwcy@bn.org.pl)**